



УПРАВЛЕНИЕ ФЕДЕРАЛЬНОЙ СЛУЖБЫ
ГОСУДАРСТВЕННОЙ СТАТИСТИКИ
ПО ХАБАРОВСКОМУ КРАЮ, МАГАДАНСКОЙ
ОБЛАСТИ, ЕВРЕЙСКОЙ АВТОНОМНОЙ ОБЛАСТИ
И ЧУКОТСКОМУ АВТОНОМНОМУ ОКРУГУ

ИНДЕКСЫ ПОТРЕБИТЕЛЬСКИХ ЦЕН

декабрь 2023

17.01.2024

Чукотский автономный округ

СОДЕРЖАНИЕ

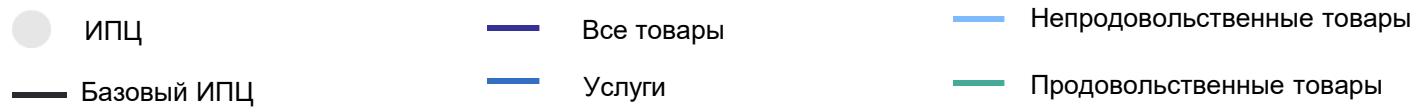
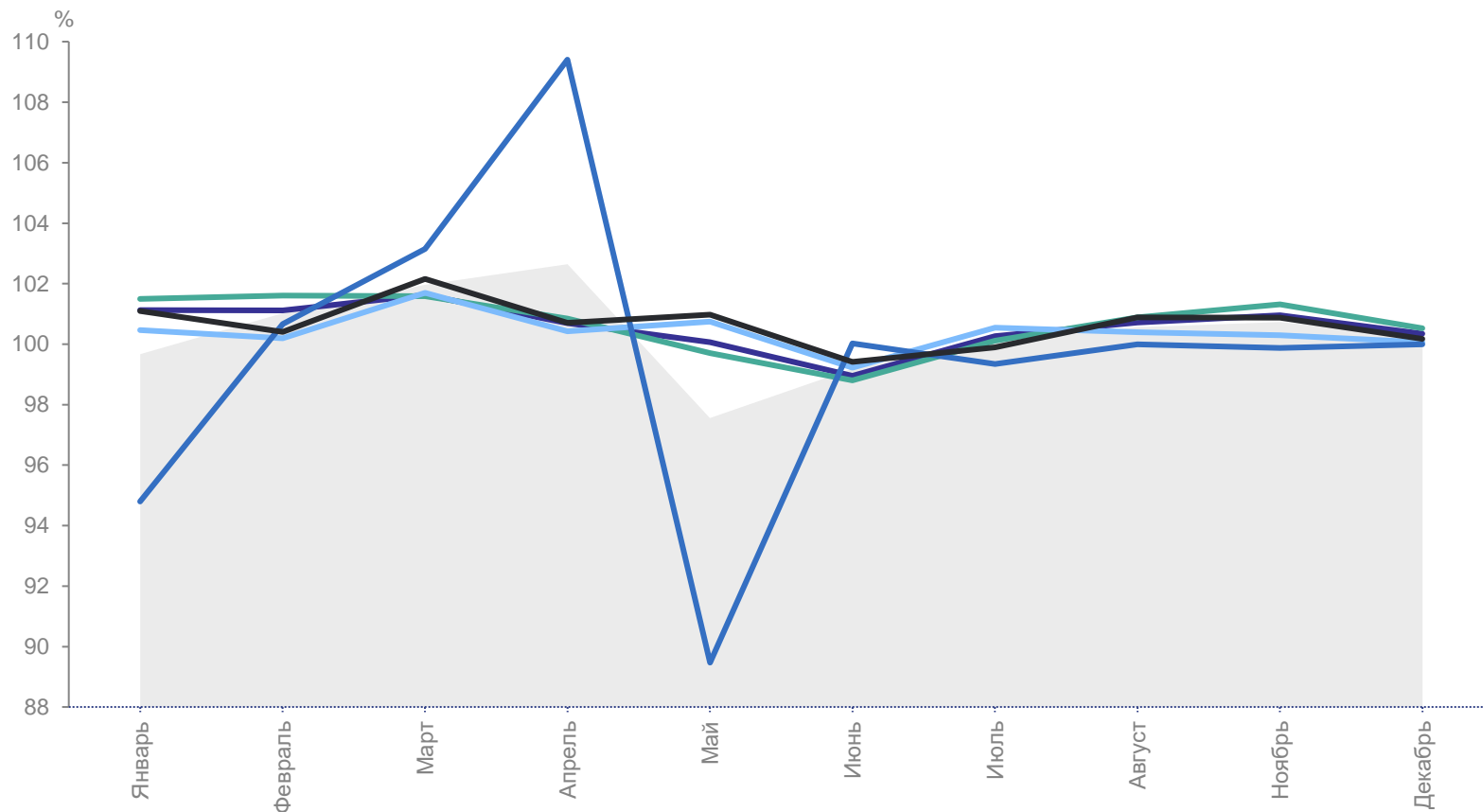
Индексы потребительских цен	3
Индексы потребительских цен на отдельные группы и виды продовольственных товаров	6
Средние цены и индексы потребительских цен на плодоовощную продукцию	9
Индексы потребительских цен на отдельные группы непродовольственных товаров	12
Индексы потребительских цен на услуги	15
Средние цены и индексы потребительских цен на топливо моторное	18

1

Индексы потребительских цен

ИНДЕКСЫ ПОТРЕБИТЕЛЬСКИХ ЦЕН

к предыдущему месяцу 2023 г., в процентах



ХАБАРОВСКСТАТ

декабрь 2023 г. к ноябрю 2023 г.,
в процентах

ИПЦ **100.27**

Все товары **100.35**

Продовольственные
товары **100.53**

Непродовольственные
товары **100.07**

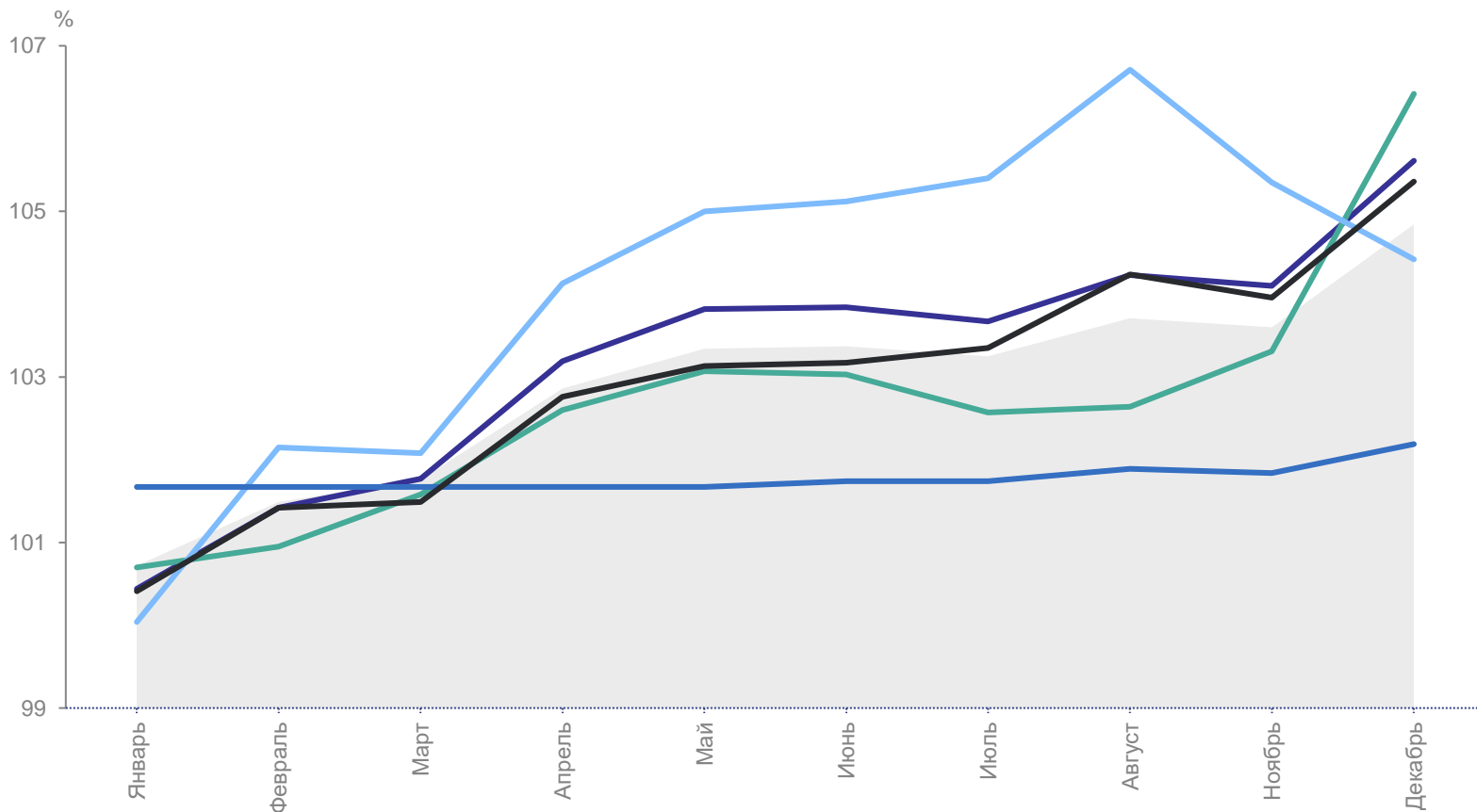
Услуги **100.00**

Базовый ИПЦ **100.18**

ИНДЕКСЫ ПОТРЕБИТЕЛЬСКИХ ЦЕН

к декабрю 2022 г., в процентах

ХАБАРОВСКСТАТ



ИПЦ **104.84**

Все товары **105.61**

Продовольственные
товары **106.42**

Непродовольственные
товары **104.42**

Услуги **102.19**

Базовый ИПЦ **105.36**

● ИПЦ

— Базовый ИПЦ

— Все товары

— Услуги

— Непродовольственные товары

— Продовольственные товары

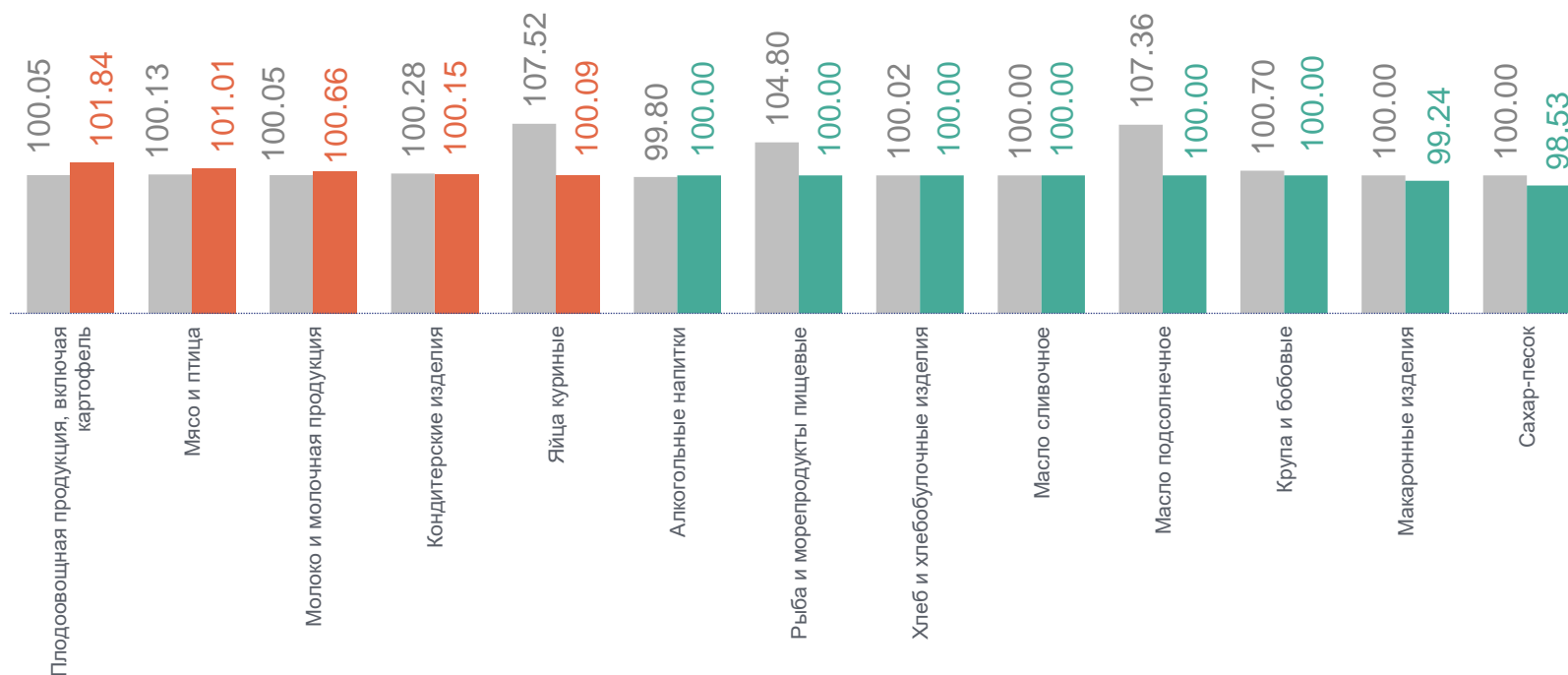
2

**Индексы потребительских цен
на отдельные группы и виды
продовольственных товаров**

ИНДЕКСЫ ПОТРЕБИТЕЛЬСКИХ ЦЕН НА ОТДЕЛЬНЫЕ ГРУППЫ И ВИДЫ ПРОДОВОЛЬСТВЕННЫХ ТОВАРОВ

ХАБАРОВСКСТАТ

декабрь 2023 г. к ноябрю 2023 г., в процентах



Продовольственные товары **100.53**

Плодоовощная продукция, включая картофель **101.84**

Мясо и птица **101.01**

Макаронные изделия **99.24**

Сахар-песок **98.53**

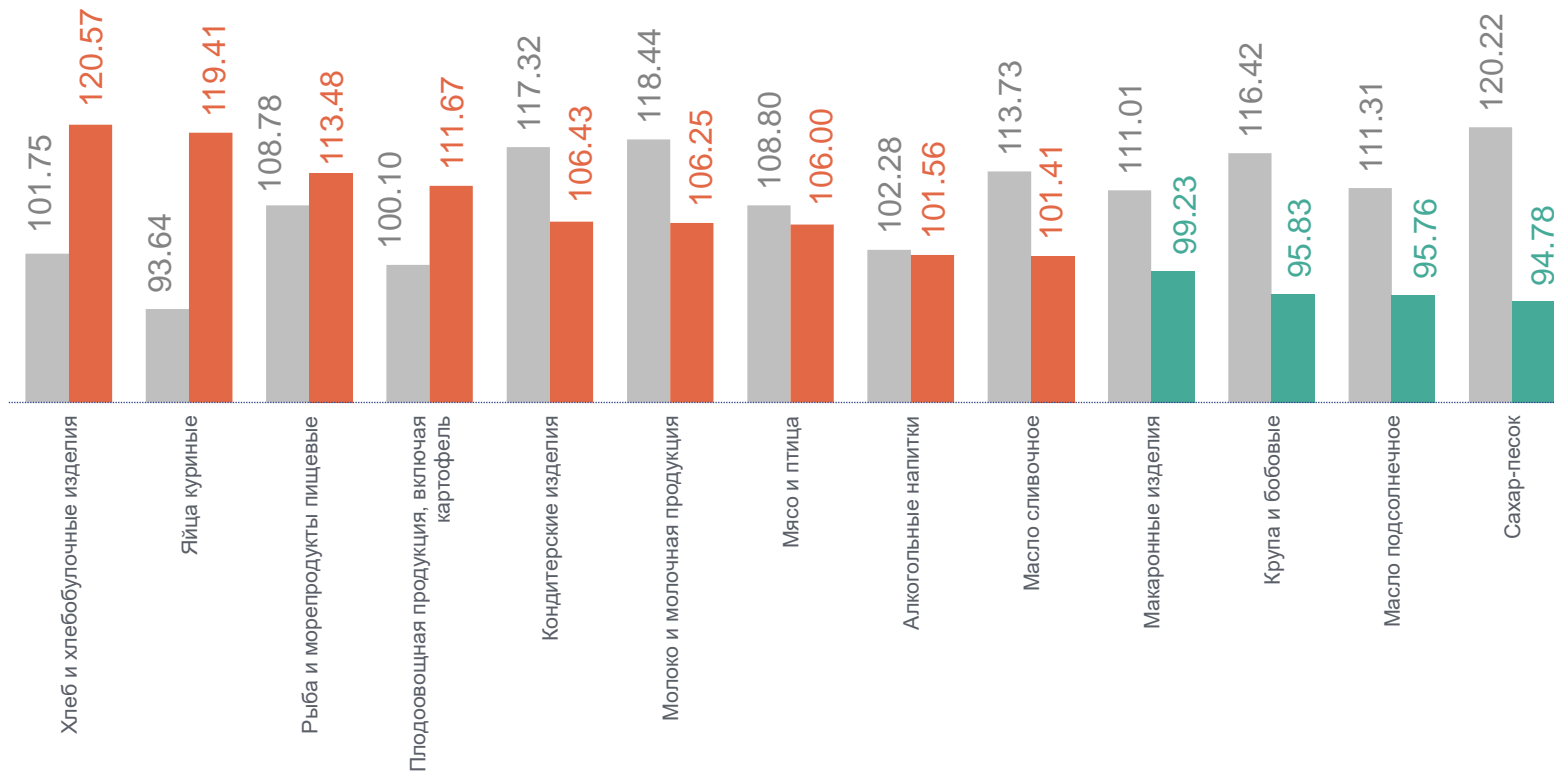
● Декабрь 2022 г. к ноябрю 2022 г.

● Декабрь 2023 г. к ноябрю 2023 г.

ИНДЕКСЫ ПОТРЕБИТЕЛЬСКИХ ЦЕН НА ОТДЕЛЬНЫЕ ГРУППЫ И ВИДЫ ПРОДОВОЛЬСТВЕННЫХ ТОВАРОВ

ХАБАРОВСКСТАТ

декабрь 2023 г. к декабрю 2022 г., в процентах



Продовольственные товары **106.42**

Хлеб и хлебобулочные изделия **120.57**

Яйца куриные **119.41**

Рыба и морепродукты пищевые **113.48**

Сахар-песок **94.78**

Масло подсолнечное **95.76**

Крупа и бобовые **95.83**

● Декабрь 2022 г. к декабрю 2021 г.

● Декабрь 2023 г. к декабрю 2022 г.

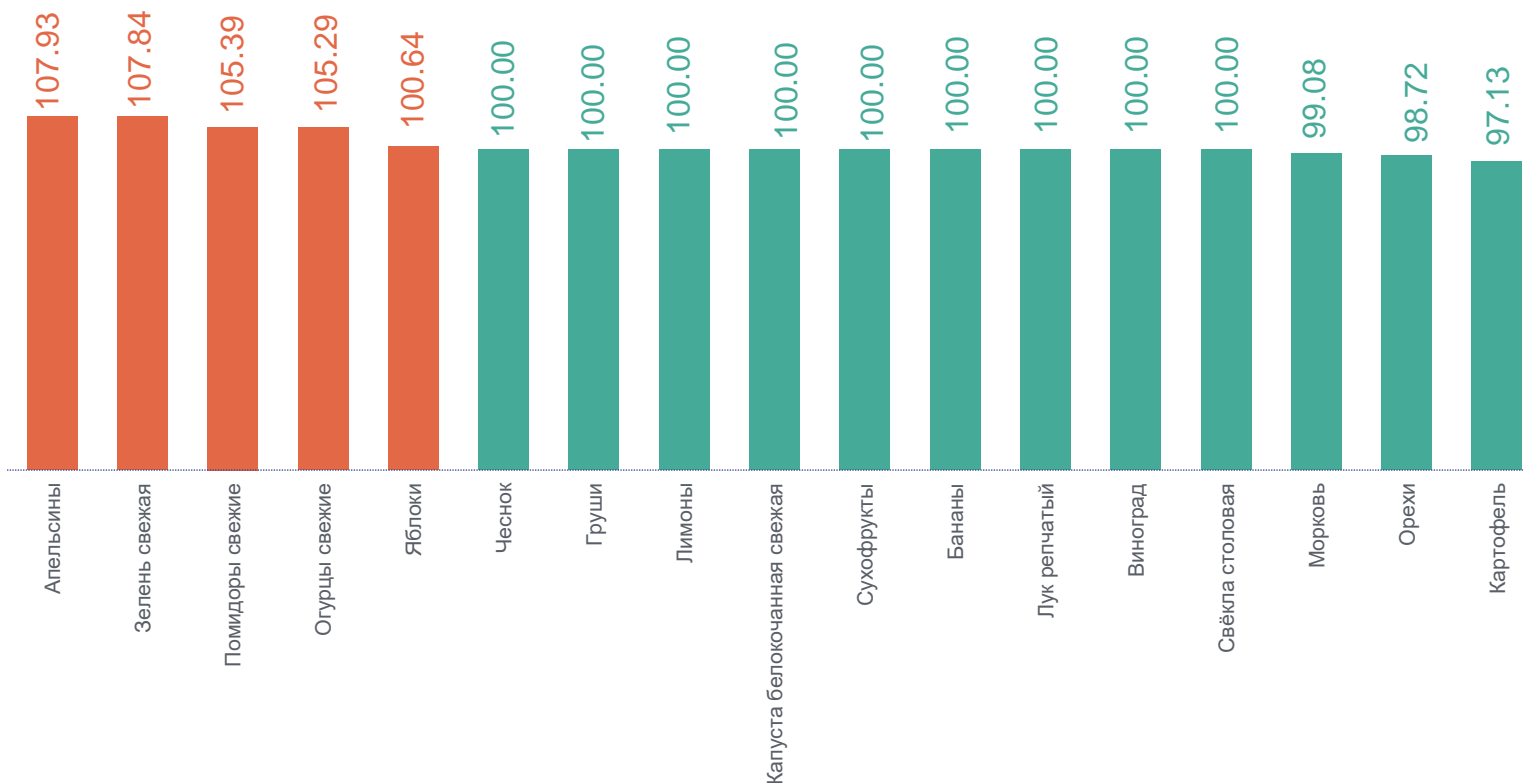
3

**Средние цены и индексы
потребительских цен
на плодоовощную продукцию**

ИНДЕКСЫ ПОТРЕБИТЕЛЬСКИХ ЦЕН НА ПЛОДОВООЩНУЮ ПРОДУКЦИЮ

ХАБАРОВСКСТАТ

декабрь 2023 г. к ноябрю 2023 г., в процентах



Фрутовощная продукция, включая картофель	101.84
Апельсины	107.93
Зелень свежая	107.84
Помидоры свежие	105.39
Морковь	99.08
Орехи	98.72
Картофель	97.13

Декабрь 2023 г. к ноябрю 2023 г.

СРЕДНИЕ ЦЕНЫ НА ПЛОДООВОЩНУЮ ПРОДУКЦИЮ

декабрь 2023 г. к ноябрю 2023 г., рублей за килограмм

ХАБАРОВСКСТАТ

Помидоры свежие	715,52 ↑	Лук репчатый	232,02 ●	Лимоны	536,79 ●
Картофель	201,66 ↓	Чеснок	538,98 ●	Апельсины	701,96 ↑
Свёкла столовая	278,82 ●	Зелень свежая	1 110,41 ↑	Груши	564,66 ●
Морковь	267,74 ↓	Орехи	1 625,26 ↓	Виноград	1 200,06 ●
Капуста белокочанная свежая	278,35 ●	Сухофрукты	772,43 ●	Бананы	570,93 ●
Огурцы свежие	789,96 ↑	Яблоки	441,36 ↑		

● Повышение ● Понижение ● Без изменений

4

**Индексы потребительских цен
на отдельные группы
непродовольственных товаров**

ИНДЕКСЫ ПОТРЕБИТЕЛЬСКИХ ЦЕН НА ОТДЕЛЬНЫЕ ГРУППЫ НЕПРОДОВОЛЬСТВЕННЫХ ТОВАРОВ

декабрь 2023 г. к ноябрю 2023 г., в процентах

ХАБАРОВСКСТАТ



Непродовольственные товары	100.07
Ткани	101.26
Трикотажные изделия	100.29
Медикаменты	100.14
Обувь кожаная, текстильная и комбинированная	99.13

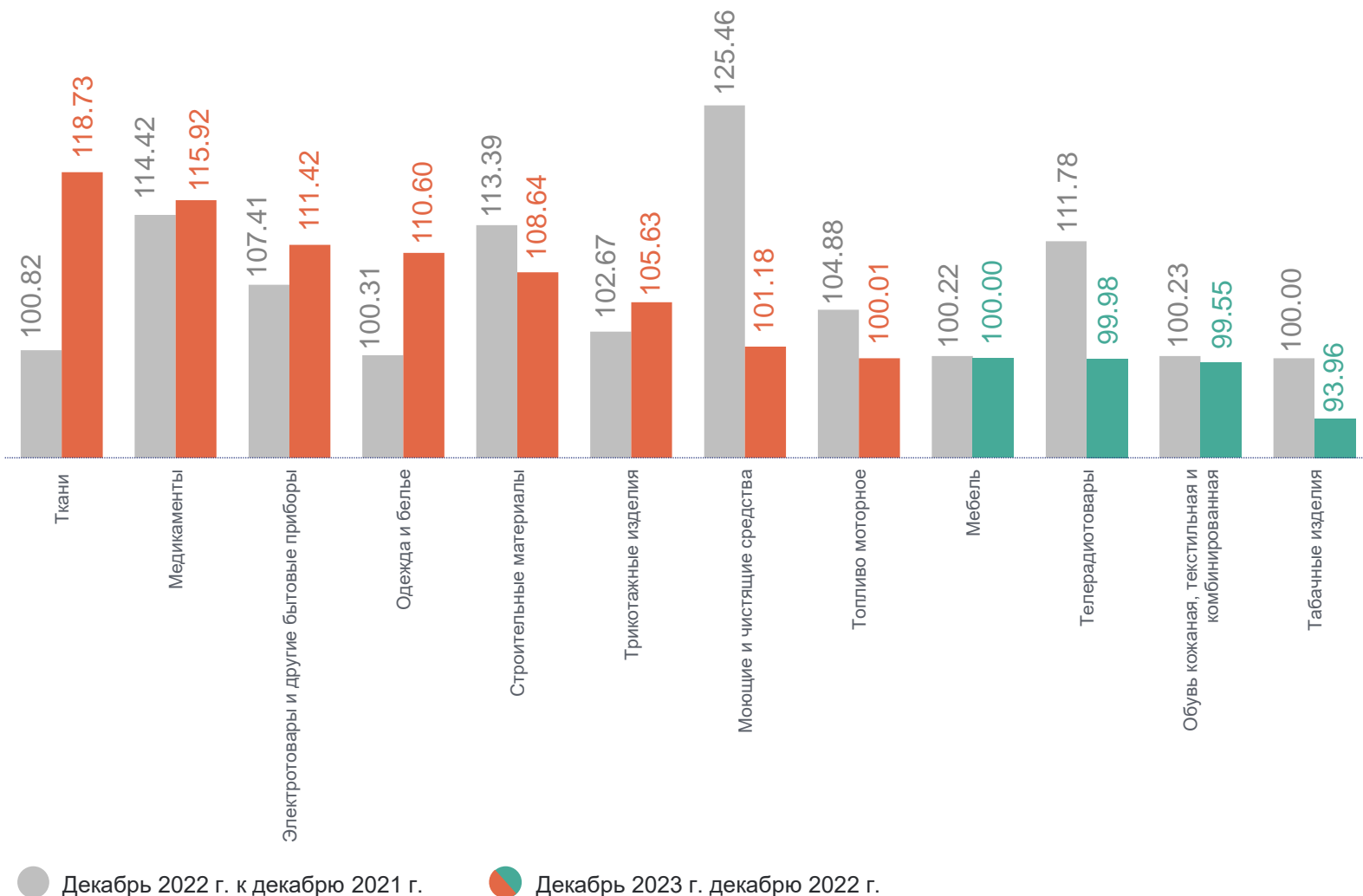
● Декабрь 2022 г. к ноябрю 2022 г.

● Декабрь 2023 г. к ноябрю 2023 г.

ИНДЕКСЫ ПОТРЕБИТЕЛЬСКИХ ЦЕН НА ОТДЕЛЬНЫЕ ГРУППЫ НЕПРОДОВОЛЬСТВЕННЫХ ТОВАРОВ

ХАБАРОВСКСТАТ

декабрь 2023 г. к декабрю 2022 г., в процентах



Непродовольственные товары **104.42**

Ткани 118.73

Медикаменты 115.92

Электротовары и другие бытовые приборы 111.42

Телерадиотовары 99.98

Обувь кожаная, текстильная и комбинированная 99.55

Табачные изделия 93.96

● Декабрь 2022 г. к декабрю 2021 г.

● Декабрь 2023 г. к декабрю 2022 г.

5

Индексы потребительских цен
на услуги

ИНДЕКСЫ ПОТРЕБИТЕЛЬСКИХ ЦЕН НА УСЛУГИ

декабрь 2023 г. к ноябрю 2023 г., в процентах

ХАБАРОВСКСТАТ



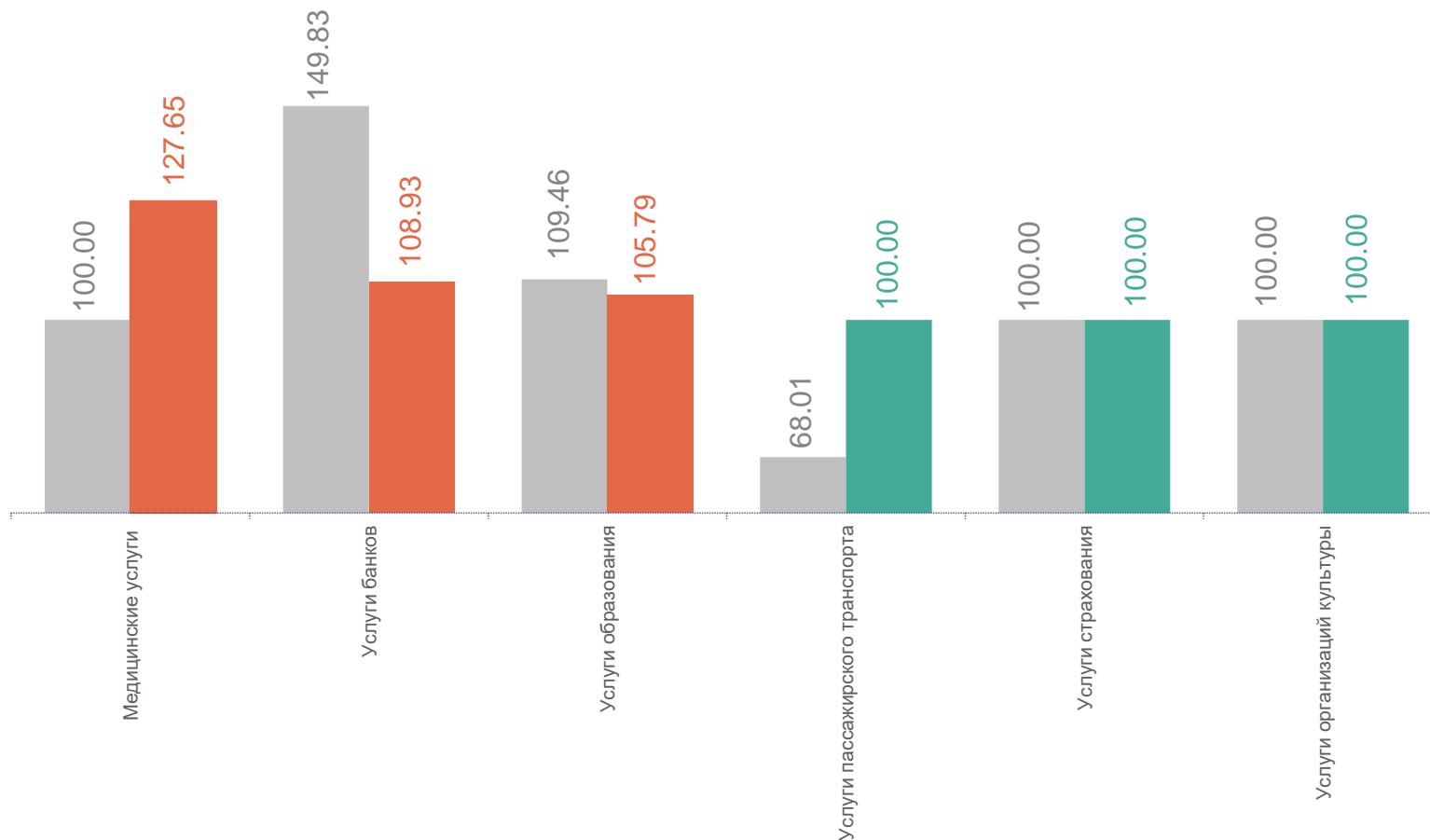
январь- декабрь 2023 г.
к январю-декабрю 2022 г.,
в процентах

Услуги	105.62
Услуги образования	108.16
Услуги пассажирского транспорта	101.56
Услуги банков	100.93

ИНДЕКСЫ ПОТРЕБИТЕЛЬСКИХ ЦЕН НА УСЛУГИ

декабрь 2023 г. к декабрю 2022 г., в процентах

ХАБАРОВСКСТАТ



● Декабрь 2022 г. к декабрю 2021 г. ● Декабрь 2023 г. к декабрю 2022 г.

Услуги	102.19
Медицинские услуги	127.65
Услуги банков	108.93
Услуги образования	105.79

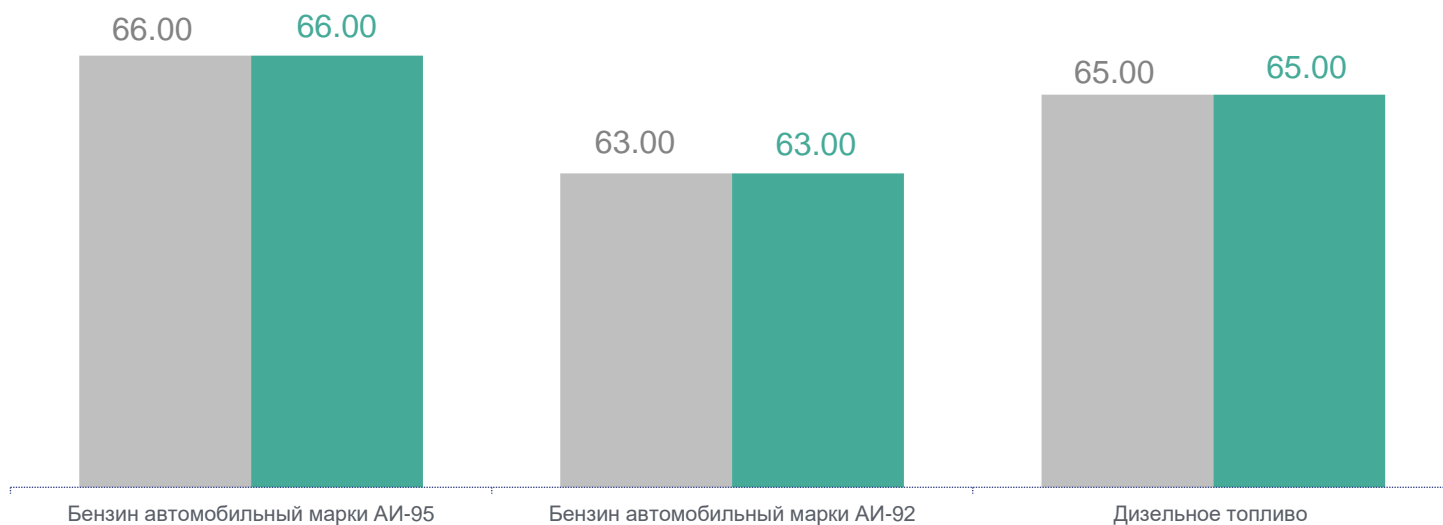
6

**Средние цены и индексы
потребительских цен
на топливо моторное**

СРЕДНИЕ ЦЕНЫ И ИНДЕКСЫ ПОТРЕБИТЕЛЬСКИХ ЦЕН НА ТОПЛИВО МОТОРНОЕ

декабрь 2023 г. к ноябрю 2023 г., рублей за литр

ХАБАРОВСКСТАТ



январь- декабрь 2023 г.
к январю-декабрю 2022 г., в процентах

Топливо моторное	102.31
Бензин автомобильный марки АИ-92	101.23
Бензин автомобильный марки АИ-95	103.12
Дизельное топливо	103.18

● Декабрь 2022 г. к ноябрю 2022 г.

● Декабрь 2023 г. к ноябрю 2023 г.